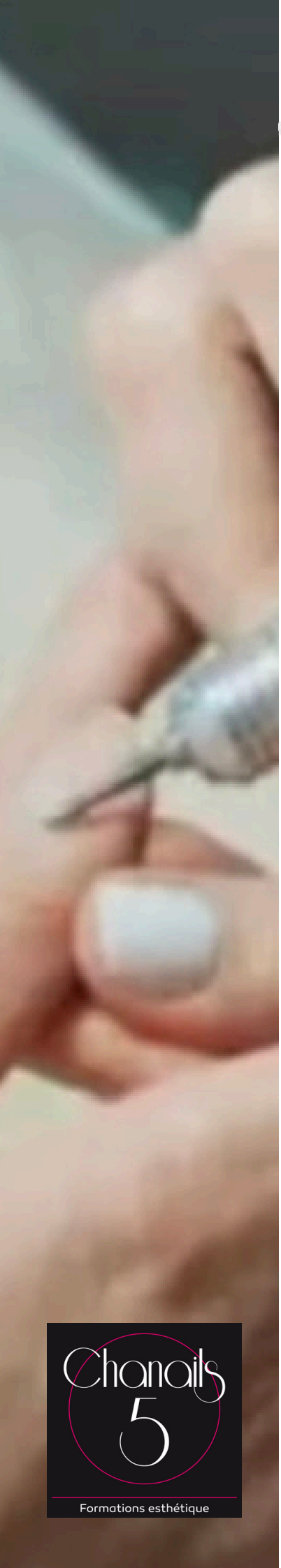

Formation Dip powder 4jours
PROGRAMME

JOUR 1

9h00 - 9h15 - ACCUEIL

-Présentation des stagiaires
-Découverte du BOOK de formation
-Annonce des objectifs de l'apprentissage et présentation des points d'évaluation
-Présentation du matériel et des règles d'hygiène
-Présentation du KIT compris

9H15-13h00

-Marketing
-Préparation du plan de travail
-Erreur à éviter
-Biologie de l'ongle
-Étude des différentes formes d'ongle
-Démonstration par la formatrice sur l'élève d'une pose de gel porcelaine

13h00 - 14h00 PAUSE DEJEUNER

14h-16h45

-Prise en mains de la ponceuse
-Entrainement des différentes formes d'ongle
-Pratique sur mains ou doigts d'entrainement
-Travail de la matière sur capsule

16h45-17h00

-Debriefing de la journée

Chanais 5
Formations esthétique

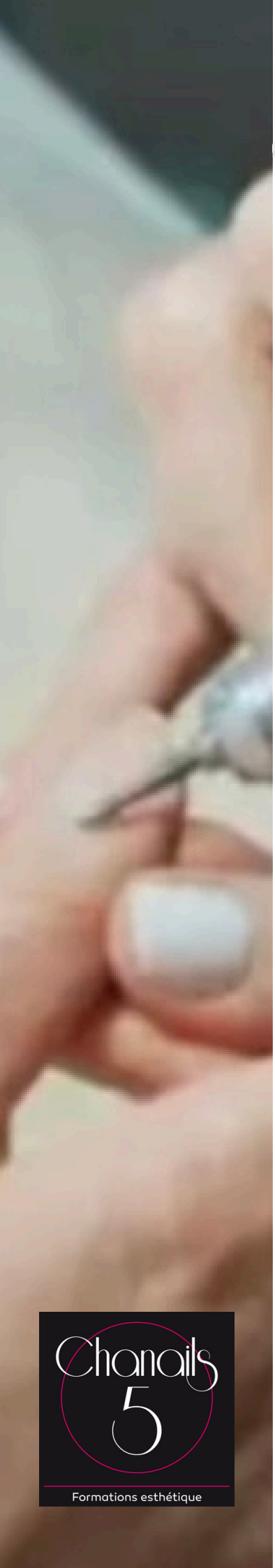

JOUR 2

9h00-9h15
-Accueil et débriefing de la veille

9h15-13h00
-Installation du poste de travail
-Démonstration par la formatrice de la french et du baby boomer
-Mise en partique sur mains ou doigts d'entrainement
-Entrainement des différentes formes d'ongle

13h00 – 14h00 PAUSE DEJEUNER

14h00 - 16h00
-Pratique sur doigts ou mains d'entrainement
-Entrainement de la french et du baby boomer sur mains d'entrainements
-Travail de la matière sur capsule
-Démonstration par la formatrice de pose de capsules sur ongles naturels

16h00 - 17h00
-Debriefing de la journée

Chanails 5
Formations esthétique

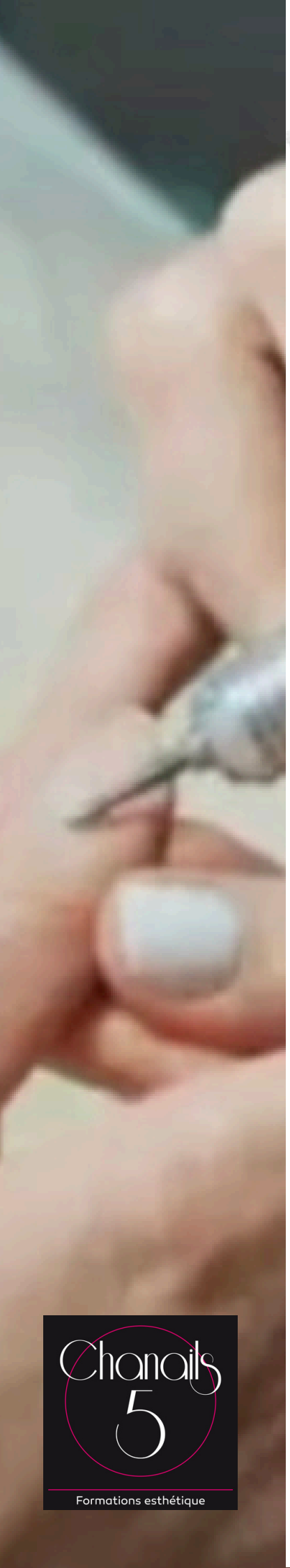

JOUR 3

9h00-9h15
-Accueil et débreif de la veille

9h15-13h00
-Installation du poste en autonomie
-Accueil et installation du modèle
-Accompagnement complet de la cliente en autonomie
-Pratique sur modèle (supervisée et corrigée si besoin par la formatrice)
-Pose de gel porcelaine sur ongles naturels

13h00 - 14h00 PAUSE DEJEUNER

14h00-16h45
-Installation du poste en autonomie
-Accueil et installation du modèle
-Accompagnement complet de la cliente en autonomie
-Pratique sur modèle (supervisée et corrigée si besoin par la formatrice)
-Pose de gel porcelaine french ou baby boomer sur ongles naturels

16h45-17h00
-Debriefing de la journée

Chanails 5
Formations esthétique

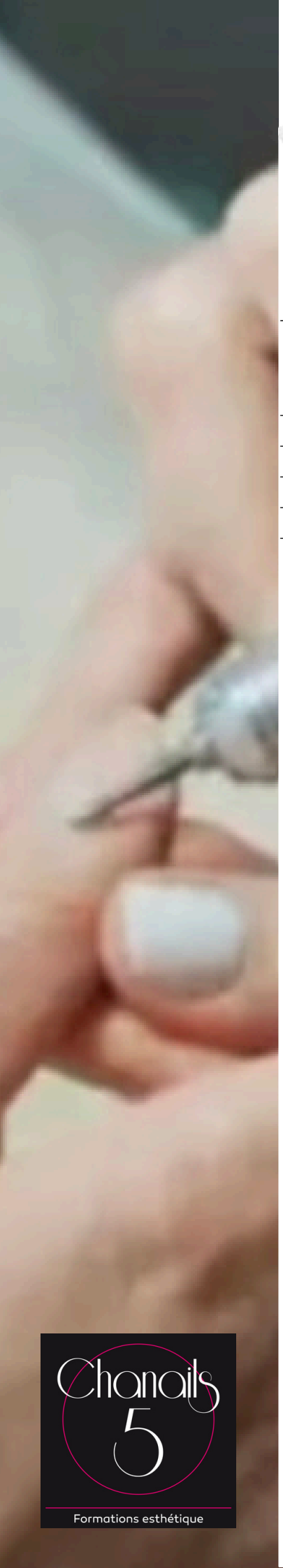

JOUR 4

9h00-9h15
-Accueil et débreif de la veille

9h15-10h00
-Entrainement

9h15-13h00
-Installation du poste en autonomie
-Accueil et installation du modèle
-Accompagnement complet de la cliente en autonomie
-Pratique sur modèle (supervisée et corrigée si besoin par la formatrice)
-Pose de capsules sur ongles naturels

13h00 - 14h00 PAUSE DEJEUNER

14h00-16h00
-Installation du poste en autonomie
-Accueil et installation du modèle
-Accompagnement complet de la cliente en autonomie
- Pratique sur modèle
-Evaluation pose de gel porcelaine french ou baby boomer ou nails art sur ongles naturels
-QCM

16h00-17h00
-Debriefing de la journée
-Remise des documents de formation (diplôme, questionnaire de fin de formation)

Chanais 5
Formations esthétique

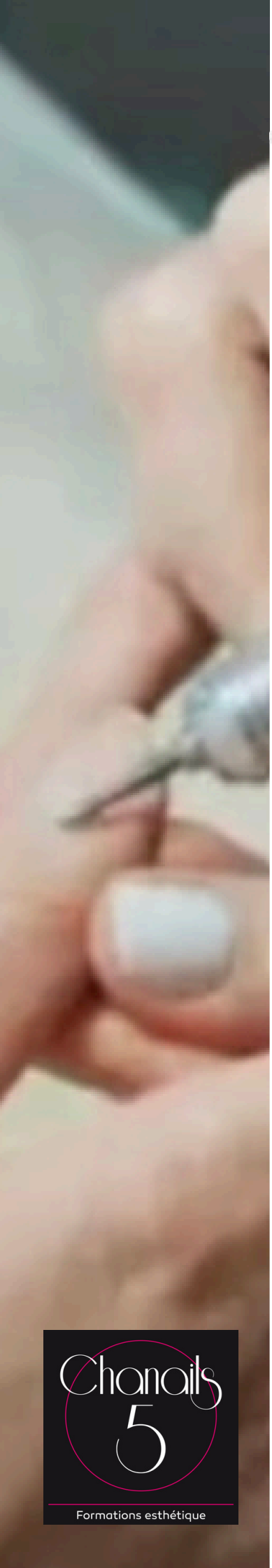

INFORMATIONS COMPLEMENTAIRES

Pre-requis
Nos formations sont accessibles à toutes personnes souhaitant apprendre une nouvelle technique, un nouveau métier ou se perfectionner.
Les diplômes de CAP esthetiques ne sont pas obligatoires.

Quel est le prix?
Le prix de la formation est de 1500 €TTC

Objectif
La formation permet de valider des compétences d'embellissement de l'ongle par la pose de gel couleur, gel French et nail art . Au delà des aspects techniques, les bénéficiaires doivent analyser les demandes des clients, savoir conseiller et recommander la technique la plus adaptée pour mettre en valeur les ongles

Quand aura lieu la formation?
La date est fixée au moment de l'inscription à la formation

Comment se déroule la formation?
La formation se déroule sur 4 journées en petit comité, animé par 1 formatrice
Les horaires de la formation sont de 9h 13h 14h 17h (28hrs)
La Formation se déroulera en présentiel au centre de formation Chanails5 22, rue Sully 69006.
Un book de formation est transmis à chaque stagiaire afin d'effectuer la partie théorique et l'entrainement avant la pratique sur modèle.

Qui est concerné?
Formation pour adulte avec ou sans diplôme

Chanails 5
Formations esthétique

11/2025